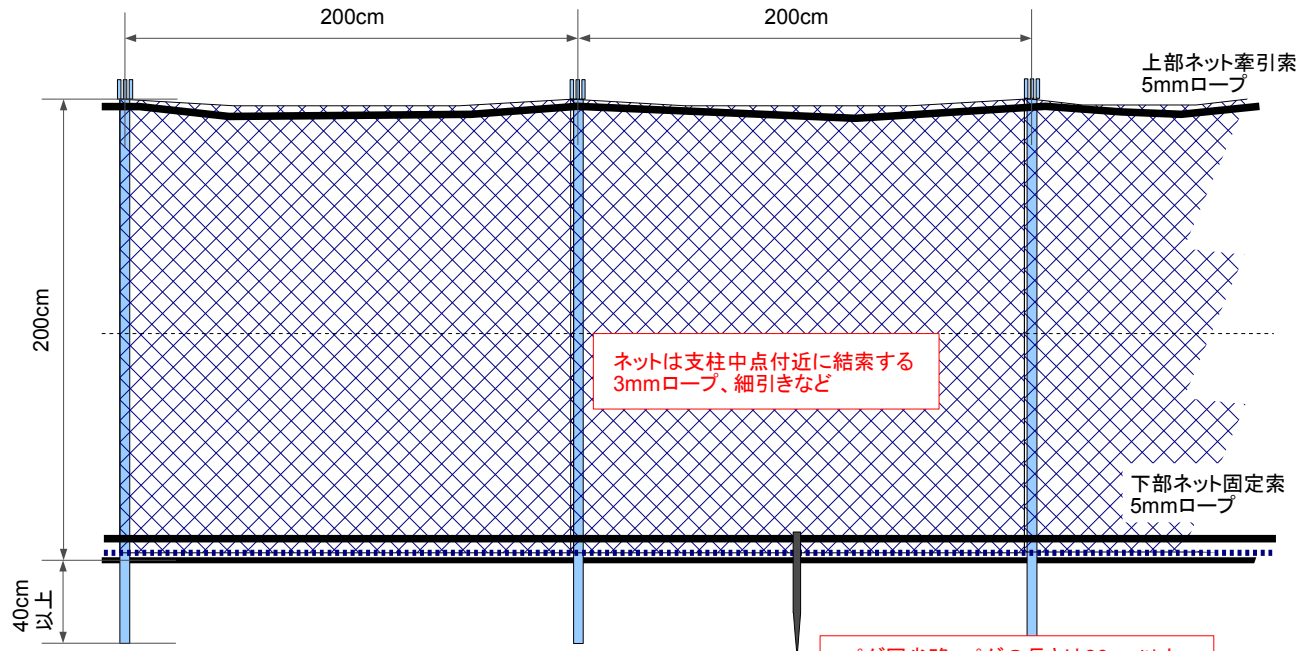


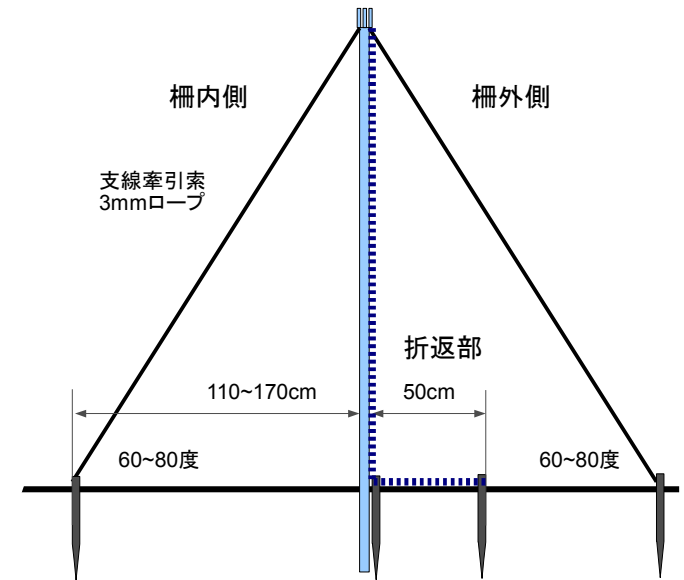
防鹿ネット設置概略図 正面



地上高200cmの場合、埋設部分は40cm以上が好ましい。
埋設部地上部を含めて十分なサイズの部材を選択
支柱上端にネット設置用の付属品があると設置しやすい

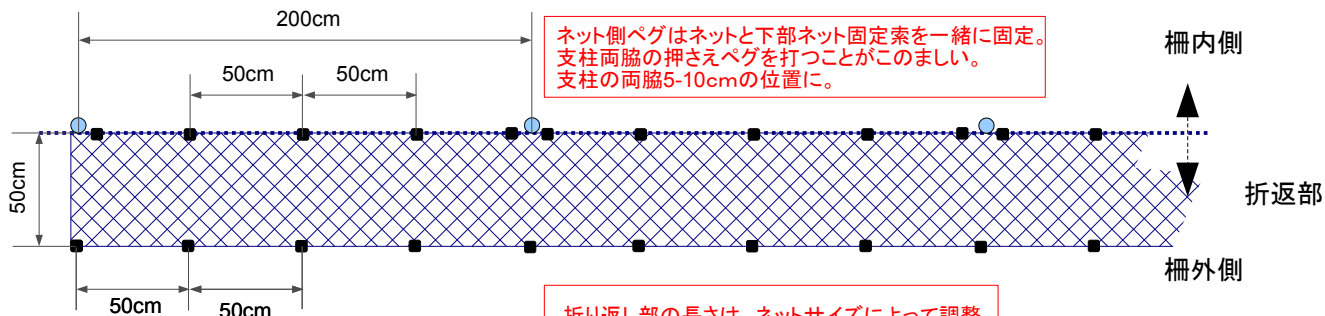
ペグ図省略 ペグの長さは30cm以上。
45cmがよいかどうか

防鹿ネット設置概略図 側面
支線設置 支線は 支柱2本毎



立地条件によって支線の角度
は任変更可、60-80度。

地面ネット折り返し部分ペグ配置



ネット側ペグはネットと下部ネット固定索と一緒に固定。
支柱両脇の押さえペグを打つことがこのましい。
支柱の両脇5-10cmの位置に。

折り返し部の長さは、ネットサイズによって調整。
ペグ本数は土質により3~5 / 2m。